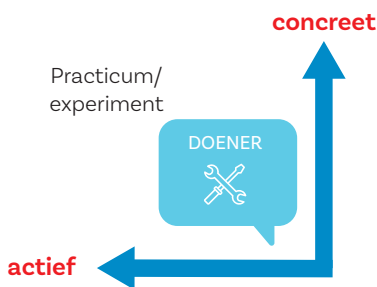
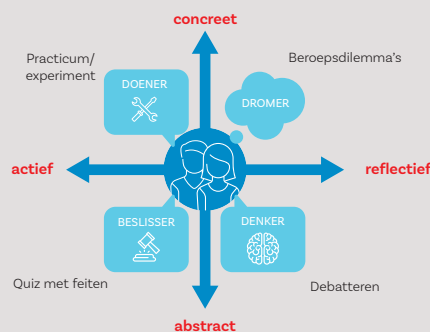




# Werkvormen per leerstijl



## Doener: 'Wat zou er gebeuren als?'

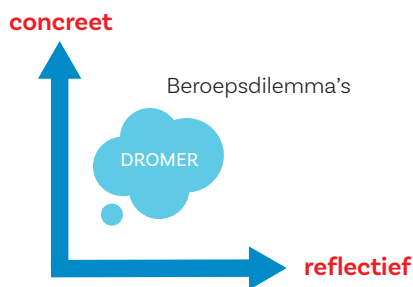
Leren door doen

### Woorden die de doener typeren

- Afwisseling
- Risico nemen
- Spectaculaire informatie
- Meteen aan de slag
- Aanhaken op dagelijkse praktijk, levensecht
- Voorkeur voor beeld, geluid, film ipv tekst
- Actief
- Opdoen van vaardigheden

### Geschikte werkvormen

- Een experiment uitproberen
- Interviewen van beroepsbeoefenaars
- Speculeren: 'wat zou er gebeuren als?'
- Rondleiding met doe component, zoals: speurtocht. Zie hier een voorbeeld van een speurtocht
- (Versimpeld) nabootsen van een werkproces
- Ontwerpen van een product
- Naspelen van een werksituatie
- Ask me anything (met voorbeeldvragen op kaartjes)
- Proefjes doen
- In elkaar zetten van een product (gerelateerd aan levensechte situatie)
- Quiz met leuke wetenswaardigheden; b.v. met teams tegen elkaar, waardoor ook het competitie-element wordt gevoed
- Vragen laten beantwoorden over een filmpje: wat valt je op?



## Dromer: 'Waarom wel of niet?'

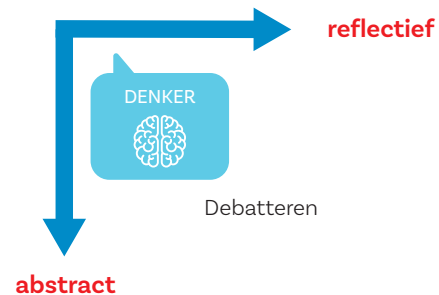
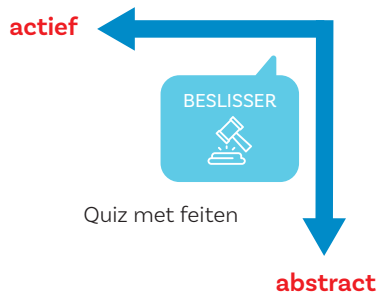
Leren door inleving

### Woorden die de dromer typeren

- Emotie
- Verbeelding en voorstellingsvermogen
- Zien van verschillende invalshoeken.
- Persoonlijke betekenisgeving
- Zintuigen
- Fantasie
- Reflectie

### Geschikte werkvormen

- Laat de leerlingen iets ruiken, voelen, proeven, zien of horen
- Laten bedenken wat voor soort mensen zich bezig houden met jullie product dmv:
  - Brainstormen
  - Groepsgesprek
  - Mindmap maken
- Onderzoeken 'wat de leerling van het werk, product, bedrijf vindt'.
- Ask me anything
- Beroepsdilemma's voorleggen: wat zou jij doen als...?
- Presentatie met jouw dag uitgedrukt in beelden
- Proces van het bedrijf in beeld brengen met foto's
- iets demonstreren
- Reflecteren op film, beeld, tekst, kranten
- Vertel persoonlijke verhalen / anekdotes
- Reflecteren op een rollenspel / voorbeeldsituatie
- Ontwerpen en vormgeven
- Collages maken



## Beslissers: 'Hoe werkt het?'

### Leren door informatie'

#### Woorden die de beslissers typeren

- Probleemoplossend denken
- Beslissingen nemen
- Praktische vertalingen maken van ideeën
- Ordening, efficiëntie en functionaliteit
- Schema's en modellen om de praktische vertaling en bruikbaarheid van de informatie te versterken
- Basiskennis en modellen
- Docent gestuurd

#### Geschikte werkvormen

- Vraag van een klant omzetten in een aanbod
- Stellingen: oneens / eens; ja / nee
- Quiz achteraf om kennis te testen
- Discussie laten voeren nadat theorie is ingebracht
- Welke functies houden zich bezig met het product / de dienst? Laat zien door:
  - Kaartjes met functies en kaartjes met werkzaamheden. Koppel de juiste aan elkaar.
  - Werkblad met functies en werkzaamheden; Koppel met lijntjes aan elkaar.
- Een experiment uitvoeren adhv theorie / stappenplan
- Na uitleg over b.v. werkproces, een casus voorleggen en een oplossing bedenken
- Keuzes maken en knoppen doorhakken: 'wat zou jij doen wetende dat?'
- Afstreeplijsten en checklists
- Aanbieden van een stappenplan, plaatjes, schema's en teksten die gebruikt kunnen worden voor een opdracht
- Speurtocht die resultaatgericht / informatief is
- Methodes uitproberen in de praktijk
- Puzzelen: informatie vergaren, ordenen en experimenteren
- Schema's onderzoeken of zelf maken

## Denker: 'Wat is het?'

### Leren door onderzoek

#### Woorden die de denker typeren

- Analytisch
- Structuur en context; duidelijke opbouw
- Feiten en begrippen
- Informatie verzamelen
- Mening van de expert
- Logische samenhang
- Intellectuele uitdaging
- Interesse in modellen ipv mensen en praktische zaken
- 

#### Geschikte werkvormen

- Geef achtergrondinformatie, tekst en uitleg over het waarom van jullie core business
- Waarom doen jullie de dingen zoals jullie ze doen?
- Welke vraagstukken zijn er in het bedrijf? Laat hen analyseren wat het probleem is
- Ruimte voor vragen stellen
- Samenvatting maken: laat ze uit een wirwar van feiten de essentie halen
- Debatteren: argumenten (zowel voor als tegen) bedenken
- Een eigen mening vormen
- Presentatie met modellen
- Laat theoretische modellen zien, waarmee het bedrijf werkt
- Collages maken